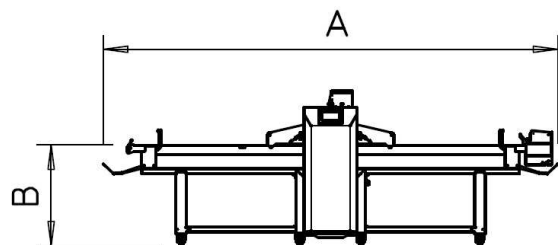


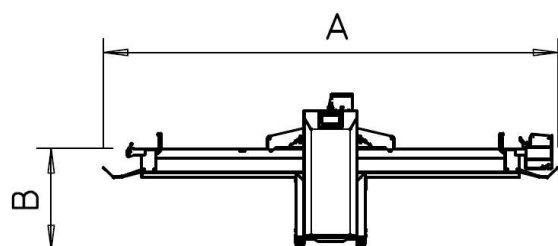
SFOGLIATRICI SEMI-AUTOMATICHE MAN TRONIC



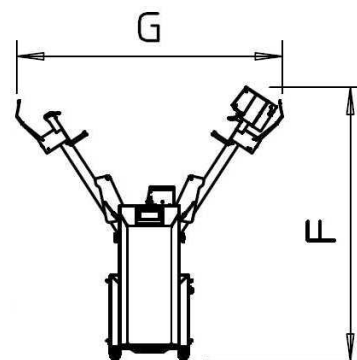
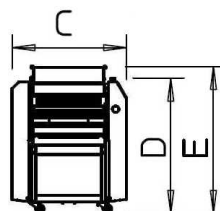
- Struttura in acciaio verniciato a forno (optional inox)
- Colore grigio RAL 9006
- Stessa struttura e meccanica dell'automatica Queen Tronic
- Inversione dei tappeti tramite bilanciere oppure a pedale
- Programmazione di laminazione gestita da touch screen 5" a 100 ricette
- Sistema di salita e discesa dei cilindri tramite viti in bagno d'olio
(precisione di laminazione al decimo di millimetro anche con paste dure)
- Carter anteriore e posteriore in acciaio verniciato a forno (nessuna parte in plastica)
assemblati dall'alto e fissati con viti evitano che la farina entri nelle parti meccaniche
- Molto silenziosa grazie alla trasmissione a cinghie dentate trapezoidali
- Farinatore e avvolgitore automatici (optional)



MAN TRONIC 1600 - 1800



MAN TRONIC 1200 - 1400



| | Dimensione Tappeti | Velocita' | Apertura Cilindri | Potenza | Vollaggio | Dimensioni | | | | | | | Peso |
|--|--------------------|--------------|-------------------|------------|------------------|-------------|------------|-------------|-------------|-------------|-------------|-------------|------------|
| | | | | | | mm | | | | | | | |
| | A | B | C | D | E | F | G | | | | | | |
| TRONIC PLUS TRONIC MAN TRONIC | 654/1800 | 10÷60 | 0÷60 | 2,1 | 400/3~/50 | 4130 | 870 | 1045 | 1230 | 1340 | 2530 | 2630 | 370 |
| | 654/1600 | 10÷60 | 0÷60 | 2,1 | 400/3~/50 | 3730 | 870 | 1045 | 1230 | 1340 | 2360 | 2405 | 370 |
| | 654/1400 | 10÷60 | 0÷60 | 2,1 | 400/3~/50 | 3330 | 870 | 1045 | 1230 | 1340 | 2190 | 2185 | 370 |
| | 654/1200 | 10÷60 | 0÷60 | 2,1 | 400/3~/50 | 2930 | 870 | 1045 | 1230 | 1340 | 2025 | 1965 | 370 |
| QA600 QS600 | 584/1500 | 10÷35 | 0÷50 | 0,75 | 400/3~/50 | 3485 | 870 | 1015 | 1345 | 1445 | 2430 | 1355 | 220 |
| | 584/1400 | 10÷35 | 0÷50 | 0,75 | 400/3~/50 | 3285 | 870 | 1015 | 1345 | 1445 | 2335 | 1290 | 220 |
| | 584/1300 | 10÷35 | 0÷50 | 0,75 | 400/3~/50 | 3085 | 870 | 1015 | 1345 | 1445 | 2245 | 1225 | 220 |
| | 584/1200 | 10÷35 | 0÷50 | 0,75 | 400/3~/50 | 2885 | 870 | 1015 | 1345 | 1445 | 2150 | 1160 | 220 |
| | 584/1000 | 10÷35 | 0÷50 | 0,75 | 400/3~/50 | 2485 | 870 | 1015 | 1345 | 1445 | 1960 | 1030 | 220 |
| Q670 | 654/1800 | 35 | 0÷60 | 1,5 | 400/3~/50 | 4130 | 870 | 1170 | 1340 | - | 2530 | 2630 | 270 |
| | 654/1600 | 35 | 0÷60 | 1,5 | 400/3~/50 | 3730 | 870 | 1170 | 1340 | - | 2360 | 2405 | 270 |
| | 654/1400 | 35 | 0÷60 | 1,5 | 400/3~/50 | 3330 | 870 | 1170 | 1230 | - | 2190 | 2185 | 270 |
| | 654/1200 | 35 | 0÷60 | 1,5 | 400/3~/50 | 2930 | 870 | 1170 | 1230 | - | 2025 | 1965 | 270 |
| Q600 | 584/1500 | 35 | 0÷50 | 0,75 | 400/3~/50 | 3485 | 870 | 1050 | 1250 | - | 2250 | 1205 | 190 |
| | 584/1400 | 35 | 0÷50 | 0,75 | 400/3~/50 | 3285 | 870 | 1050 | 1250 | - | 2150 | 1140 | 190 |
| | 584/1300 | 35 | 0÷50 | 0,75 | 400/3~/50 | 3085 | 870 | 1050 | 1250 | - | 2060 | 1075 | 190 |
| | 584/1200 | 35 | 0÷50 | 0,75 | 400/3~/50 | 2885 | 870 | 1050 | 1250 | - | 1965 | 1010 | 190 |
| | 584/1000 | 35 | 0÷50 | 0,75 | 400/3~/50 | 2485 | 870 | 1050 | 1250 | - | 1775 | 880 | 190 |
| Q500 | 488/1200 | 35 | 0÷40 | 0,55 | 400/3~/50 | 2885 | 870 | 865 | 1315 | - | 1960 | 800 | 160 |
| | 488/1000 | 35 | 0÷40 | 0,55 | 400/3~/50 | 2455 | 870 | 865 | 1315 | - | 1765 | 720 | 160 |
| | 488/900 | 35 | 0÷40 | 0,55 | 400/3~/50 | 2255 | 870 | 865 | 1315 | - | 1665 | 680 | 160 |
| | 488/800 | 35 | 0÷40 | 0,55 | 400/3~/50 | 2055 | 870 | 865 | 1315 | - | 1565 | 645 | 160 |
| | 488/700 | 35 | 0÷40 | 0,55 | 400/3~/50 | 1855 | 870 | 865 | 1315 | - | 1470 | 605 | 160 |
| Q50S | 488/800 | 35 | 0÷40 | 0,55 | 400/3~/50 | 2055 | 870 | 865 | 1315 | - | 1550 | 775 | 115 |
| | 488/700 | 35 | 0÷40 | 0,55 | 400/3~/50 | 1855 | 870 | 865 | 1315 | - | 1455 | 720 | 115 |
| Q50B | 488/800 | 35 | 0÷40 | 0,55 | 400/3~/50 | 1700 | 870 | 865 | 630 | - | 845 | 785 | 115 |
| | 488/700 | 35 | 0÷40 | 0,55 | 400/3~/50 | 1500 | 870 | 865 | 630 | - | 750 | 785 | 115 |